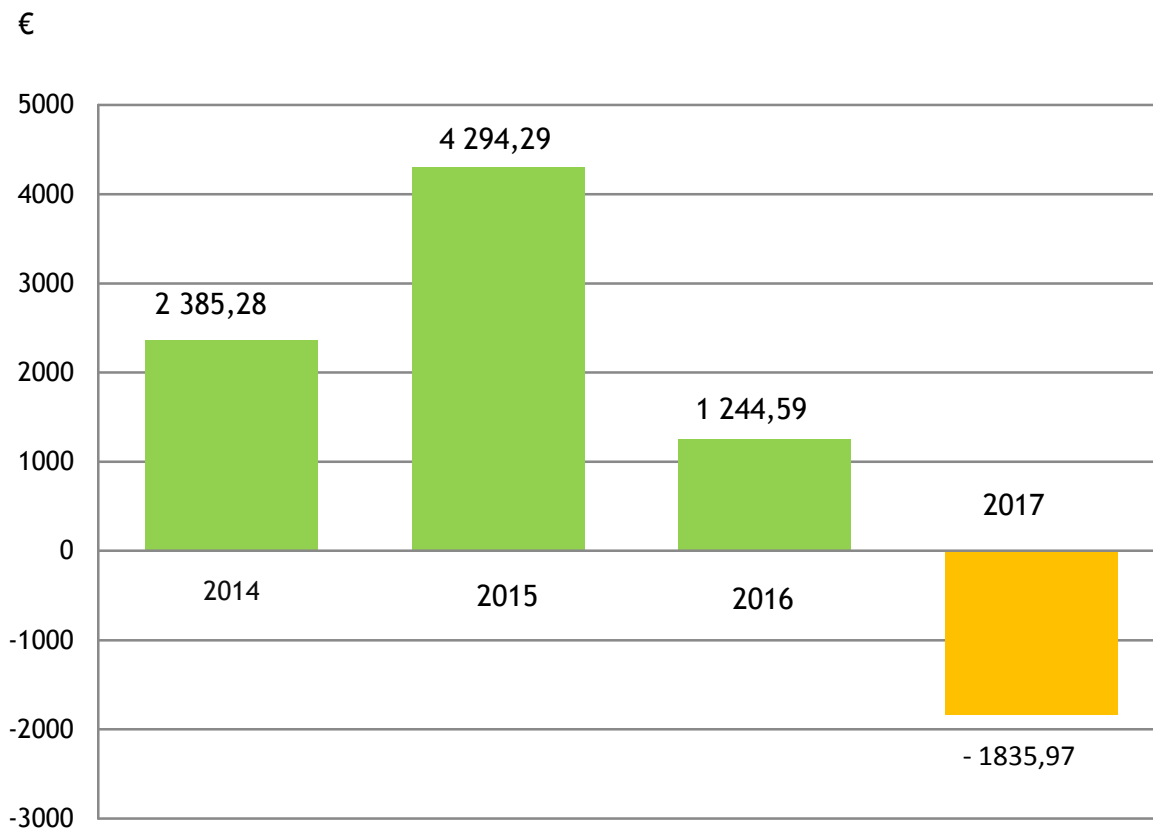




RAPPORT FINANCIER 2017

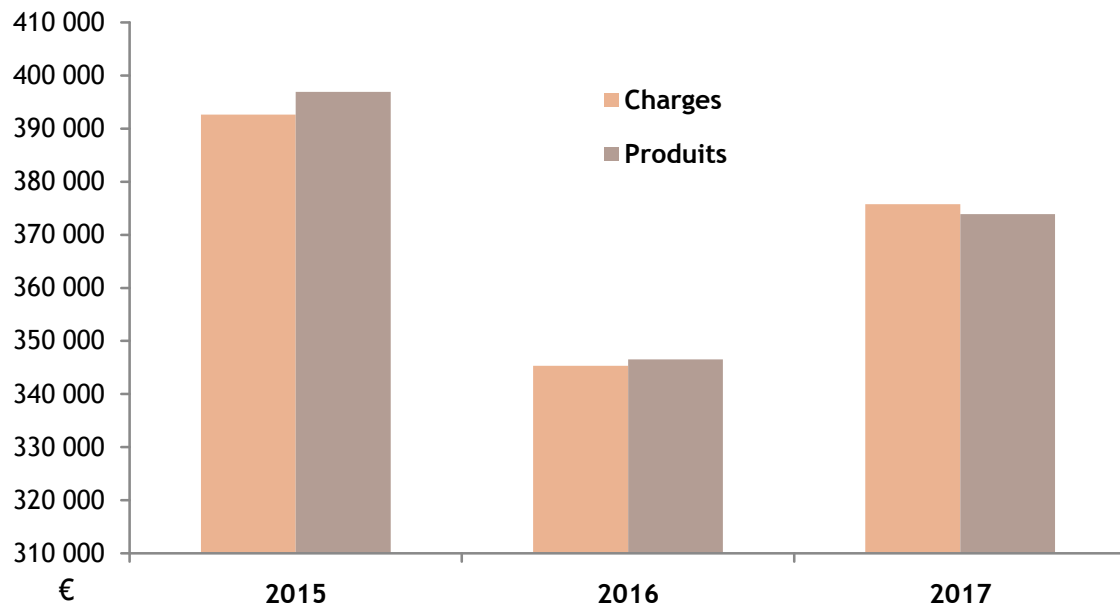
- Ce rapport fait le point annuel sur l'état financier de l'association au 31.12.2017.
- Les comptes annuels sont constitués du bilan, du compte de résultat et de l'annexe. **Pour rappel, ces comptes détaillés sont consultables par tous les adhérents au siège de l'association 1, rue des Sorbiers à Nanterre.**

RESULTATS SUCCESSIFS 2014-2017



Le compte de résultat concernant l'exercice comptable du 1er janvier 2017 au 31 décembre 2017 fait apparaître **un déficit de 1 835,97€**

ANALYSE GLOBALE DU RÉSULTAT



Les produits s'élèvent à :

2017: 373 921,79 €

2016 : 346 441,15 €

2015 : 396 938,34 €

Les charges s'élèvent à :

2017: 375 757,76 €

2016 : 345 296,36 €

2015 : 392 644,05 €

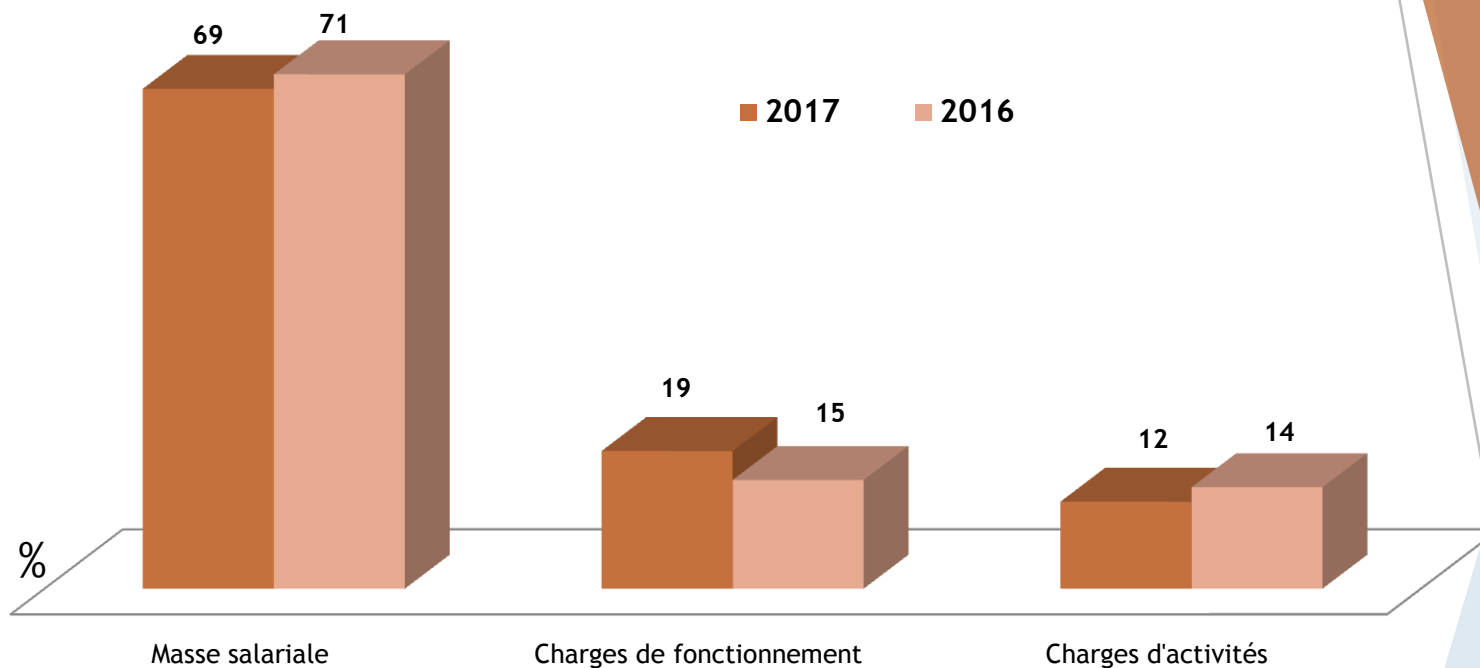
La hausse des charges entre 2016 et 2017 (+ 30 461,6 € soit + 8,8%) concerne principalement l'augmentation de la masse salariale et des prestataires comptables et de ménage.

La hausse des produits entre 2016 et 2017 (+27 380,64 € soit + 7,9 %) concerne principalement les remboursement de frais de formation de notre OPCA Uniformation , les produits exceptionnels et la reprise de provisions.

Le montant des subvention ont baissé de 22 700 €.

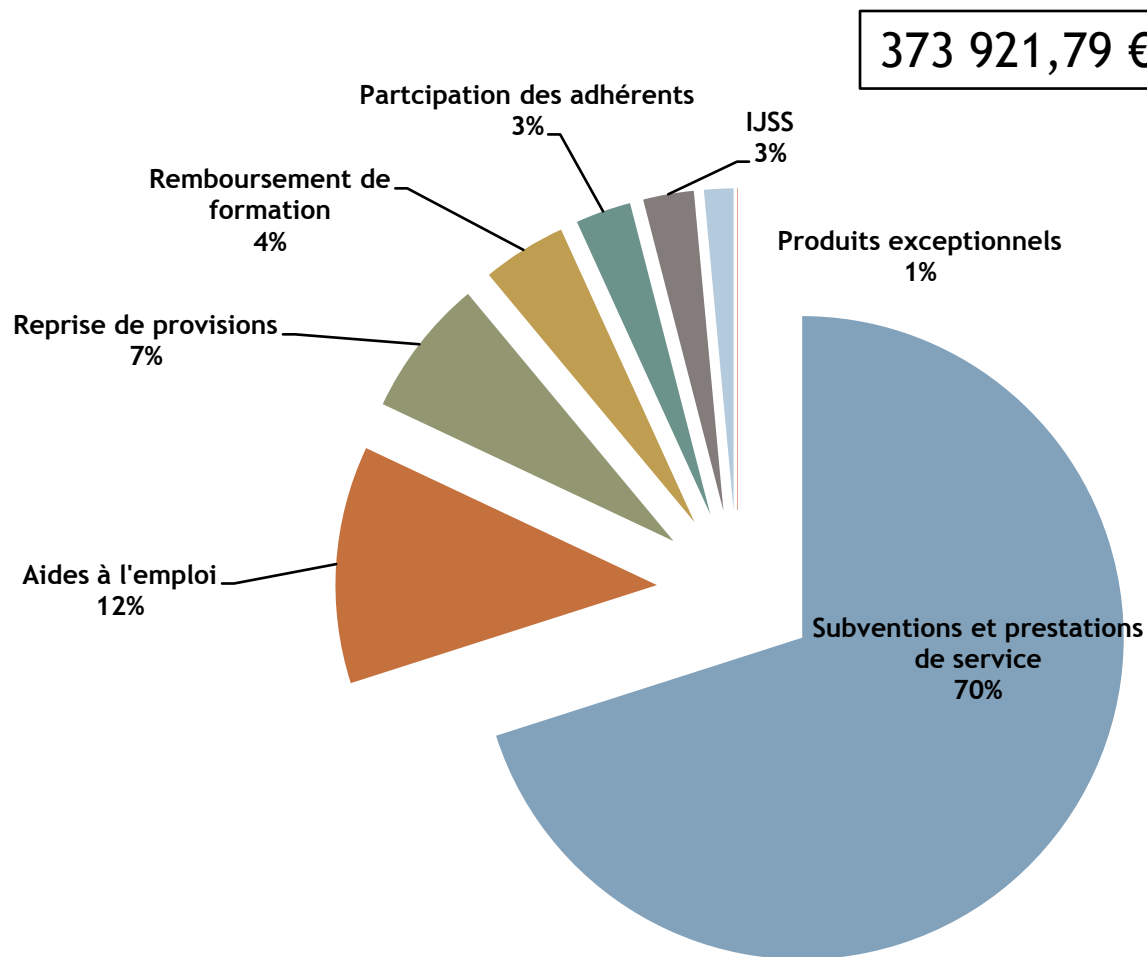
DETAIL DES PRINCIPALES CHARGES

375 757,76 €



Peu d'évolution pour les différents types de charges.

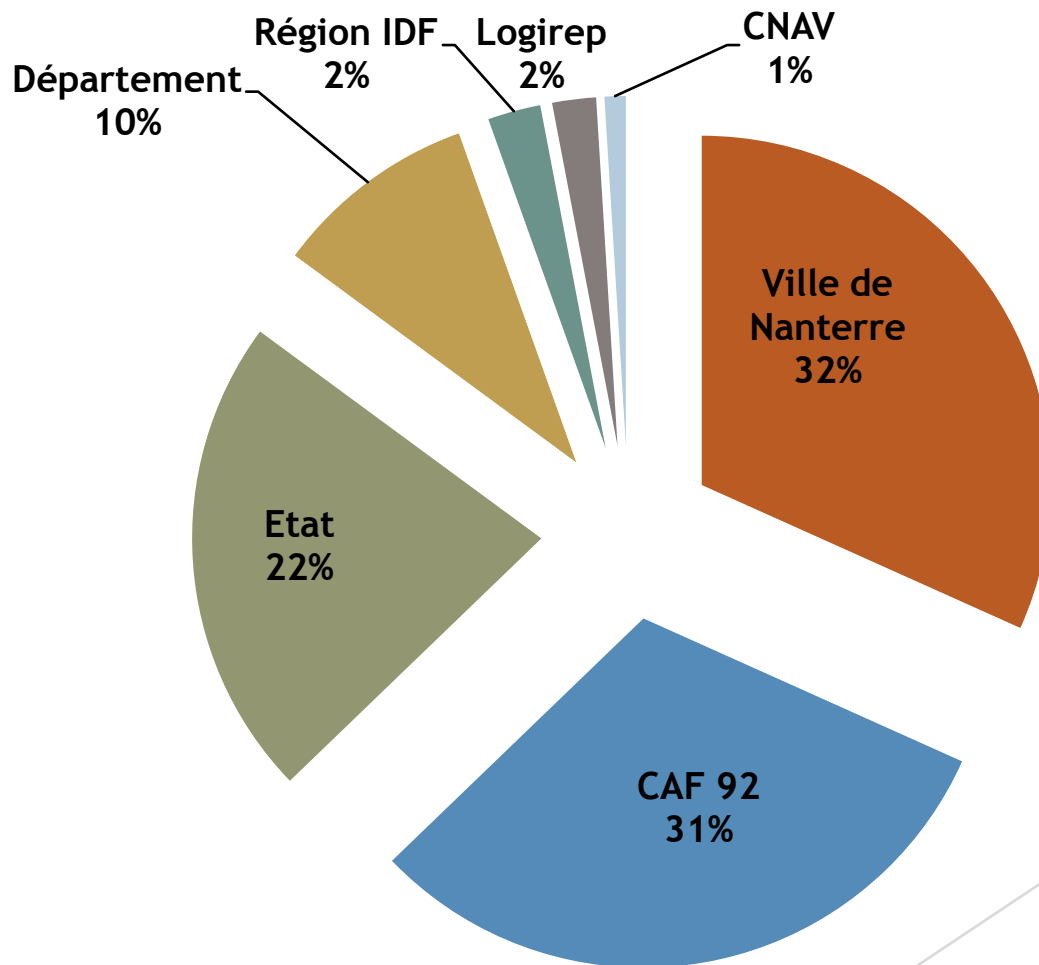
DETAIL DES PRINCIPAUX PRODUITS



L'origine principale de nos ressources reste les subventions, les prestations de service et les aides à l'emplois dont nous sommes fortement dépendants.

ZOOM SUR LES SUBVENTIONS

2017	2016
306 141	328 842



CONTRIBUTIONS VOLONTAIRES

52 885€

- ▶ En 2017, l'activité bénévole de l'association est en diminution.
- ▶ Cette baisse est liée en grande partie au départ de la comptable bénévole et de l'animatrice bénévole Cultures du Cœur.
- ▶ Il est à ajouter que :
 - la municipalité met à disposition l'espace Hoche et aide également de façon indirecte les activités de l'association via des prêts de locaux (l'utilisation de salles de quartier...), de matériels sur des actions/animations, mise à disposition de cars, des accords sur des tarifs préférentiels (maison de la musique...) et finance, via les missions du Chemin de l'Île, des prestations qui nous permettent d'élargir notre offre en direction des habitants du quartier (prestation musicale, ateliers, spectacles...) et les charges de fluides.
 - LOGIREP met à disposition l'espace Sorbiers et finance l'entretien des locaux.

LE BILAN DE L'ASSOCIATION

Le bilan est une photographie de la situation du patrimoine de l'association à un instant donné soit au 31.12.2017

BILAN SIMPLIFIE					
Actif « les biens que possède l'association »	Au 31/12/17	Au 31/12/16	Passif « ce que doit » l'association ou plutôt « les ressources internes ou externes mobilisées pour financer les biens à l'actif »	Au 31/12/17	Au 31/12/16
TOTAL Actif Immobilisé	85	801	TOTAL Fonds propres	88 071	86 826
TOTAL Avances et créances	69 975	52 856	TOTAL Résultat de l'exercice	- 1 836	1 245
TOTAL Disponibilités	90 282	111 031	Total subvention d'investissement	0	34
Charges constatées d'avances	385	0	TOTAL provisions pour risques	0	26 000
			TOTAL Dettes	67 462	50 584
			Produits constatés d'avances	7 030	0
TOTAL	160 727	164 689	TOTAL	160 727	164 689